


OCTUBRE 2015



EXPORTACIONES ARGENTINAS DE CUERO BOVINOS



SUBSECRETARÍA DE GANADERIA

2015-10



INFORME DE EXPORTACIONES ARGENTINAS DE CUERO BOVINO

OCTUBRE 2015

ARGENTINA - EXPORTACIONES DE CUERO EN BRUTO (Posición 4101)

Cuero en Bruto	Exportaciones Argentinas								
	Toneladas			Miles de dólares			Precio (US\$/Ton)		
	2013	2014	2015	2013	2014	2015	2013	2014	2015
Enero		38			94			2.489	
Febrero	26	20		25	48		957	2.350	
Marzo	44	38	15	68	104	22	1.541	2.695	1.500
Abril	83		50	71		117	854		2.350
Mayo	436	40		609	104		1.397	2.580	
Junio	440	21		680	56		1.547	2.720	
Julio	477			1.057			2.217		
Agosto	237			560			2.366		
Septiembre	810			2.018			2.490		
Octubre	453		50	1.141		118	2.522		2.350
Noviembre	211			494			2.339		
Diciembre	320			867			2.711		
Total anual	3.536	158	115	7.590	406	257	1.904	2.567	2.067
Total a octubre	3.005	158	115	6.229	406	257	1.766	2.567	2.067
Var. Oct. año ant. (%)	-	-	-	-	-	-	-	-	-
Var. Oct/Sept (%)	-44,2%	-	-	-43,4%	-	-	1,3%	-	-

Promedio

ARGENTINA - EXPORTACIONES DE CUERO CURTIDO (Posición 4104)

Cuero Curtido	Exportaciones Argentinas								
	Toneladas			Miles de dólares			Precio (US\$/Ton)		
	2013	2014	2015	2013	2014	2015	2013	2014	2015
Enero	7.088	7.465	8.274	41.439	53.125	64.228	5.846	7.116	7.762
Febrero	6.217	9.316	7.370	41.766	57.278	58.686	6.718	6.148	7.962
Marzo	6.584	7.659	6.661	48.086	54.136	52.005	7.304	7.068	7.807
Abril	6.927	7.316	7.149	52.104	52.102	54.187	7.522	7.122	7.580
Mayo	8.990	8.997	7.717	60.200	71.559	59.594	6.697	7.953	7.722
Junio	6.973	7.063	5.934	51.253	61.032	47.944	7.350	8.642	8.080
Julio	6.745	7.504	5.864	48.929	66.912	54.193	7.254	8.917	9.242
Agosto	9.895	8.969	7.398	66.430	75.320	59.111	6.713	8.398	7.990
Septiembre	7.790	6.973	8.485	58.561	58.585	52.560	7.518	8.401	6.194
Octubre	9.407	8.204	5.439	62.219	73.850	42.895	6.614	9.002	7.886
Noviembre	8.798	8.426		63.896	64.101		7.262	7.608	
Diciembre	8.496	7.141		56.331	55.871		6.630	7.824	
Total anual	93.910	95.034	70.292	651.213	743.871	545.404	6.952	7.850	7.823
Total a octubre	76.616	79.466	70.292	530.987	623.898	545.404	6.954	7.877	7.823
Var. Oct. año ant. (%)	-	-12,8%	-33,7%	-	18,7%	-41,9%	-	36,1%	-12,4%
Var. Oct/Sept (%)	20,8%	17,6%	-35,9%	6,2%	26,1%	-18,4%	-12,0%	7,15%	27,31%

Promedio

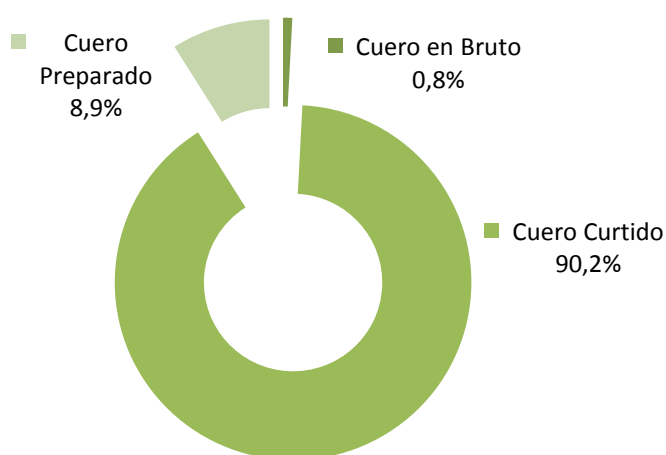


ARGENTINA - EXPORTACIONES DE CUERO PREPARADO (Posición 4107)

Cuero Preparado	Exportaciones Argentinas								
	Toneladas			Miles de dólares			Precio (US\$/Ton)		
	2013	2014	2015	2013	2014	2015	2013	2014	2015
Enero	999	1.231	866	18.348	25.521	18.153	18.363	20.733	20.973
Febrero	980	1.229	798	17.965	24.937	15.273	18.338	20.285	19.144
Marzo	1.214	1.304	838	22.024	27.954	17.468	18.145	21.438	20.839
Abril	1.150	1.171	877	20.082	25.528	18.259	17.468	21.807	20.828
Mayo	1.345	1.262	935	22.510	26.938	17.835	16.734	21.342	19.077
Junio	1.167	814	712	20.388	16.171	13.483	17.477	19.856	18.939
Julio	1.138	968	794	19.155	18.979	15.584	16.833	19.604	19.633
Agosto	1.275	1.240	739	21.129	24.087	13.939	16.578	19.423	18.871
Septiembre	1.021	874	903	18.719	17.282	14.557	18.342	19.768	16.129
Octubre	1.148	848	539	20.795	16.204	11.474	18.112	19.116	21.271
Noviembre	1.186	665		20.706	14.336		17.463	21.545	
Diciembre	1.304	746		24.678	15.052		18.920	20.185	
Total anual	13.925	12.353	7.999	246.499	252.989	156.025	17.731	20.425	19.570
Total a octubre	11.435	10.942	7.999	201.114	223.601	156.025	17.639	20.337	19.570
Var. Oct. año ant. (%)	-	-26,2%	-36,4%	-	-22,1%	-29,2%	-	5,5%	11,3%
Var. Oct/Sept (%)	12,5%	-3,0%	-40,2%	11,1%	-6,2%	-21,2%	-1,3%	-3,30%	31,88%

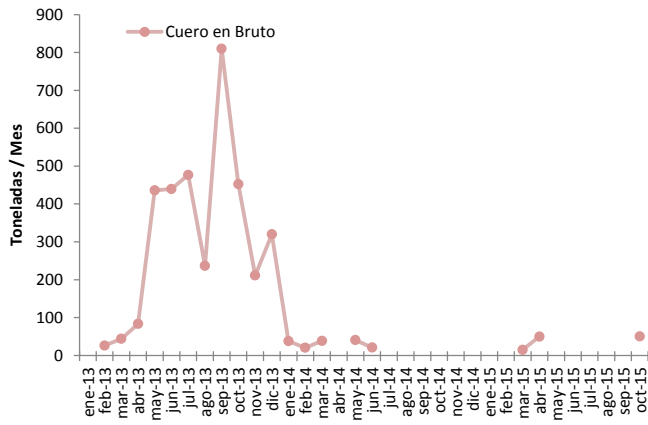
Promedio

VOLUMEN EXPORTADO DE CUERO - OCTUBRE 2015 (toneladas)

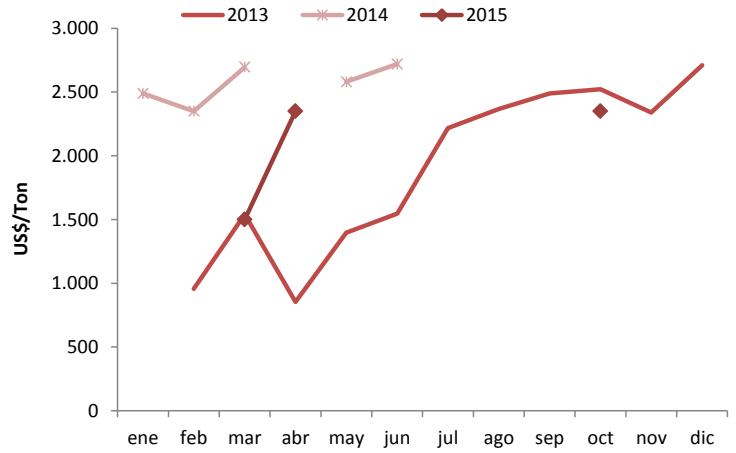




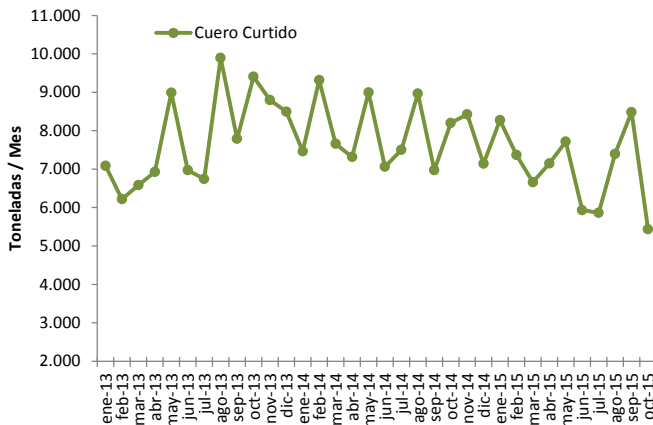
TONELADAS EXPORTADAS DE CUERO EN BRUTO



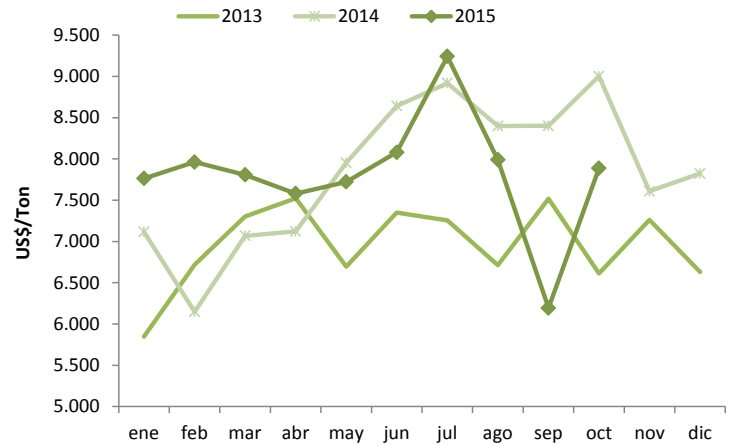
PRECIO POR TONELADA DE CUERO EN BRUTO



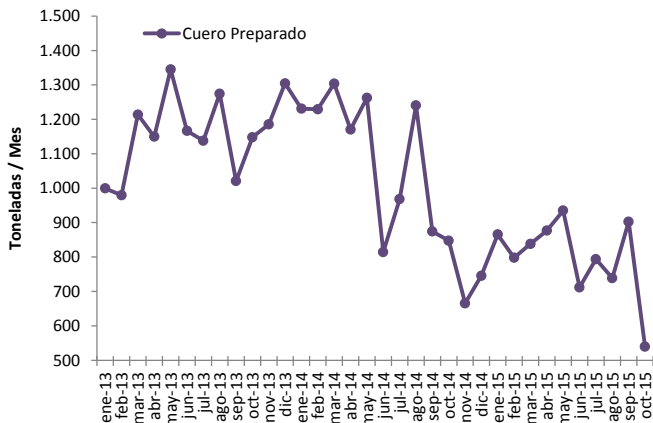
TONELADAS EXPORTADAS DE CUERO CURTIDO



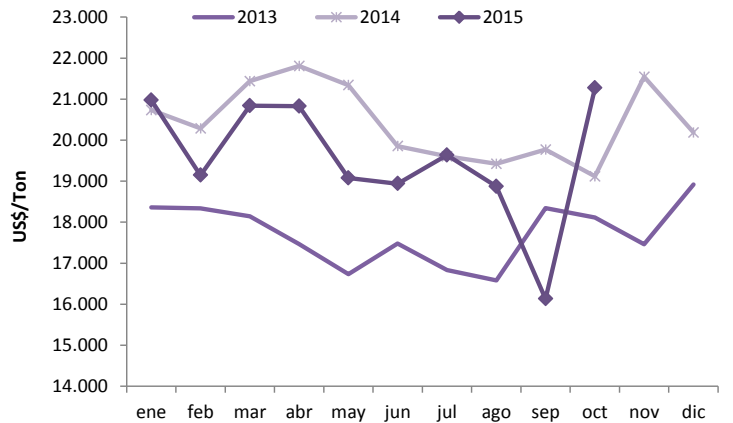
PRECIO POR TONELADA DE CUERO CURTIDO



TONELADAS EXPORTADAS DE CUERO PREPARADO



PRECIO POR TONELADA DE CUERO PREPARADO





DESTINO DE LOS CUEROS BOVINOS EXPORTADOS - OCTUBRE 2015

CUERO EN BRUTO

Países	Octubre 2015		
	Toneladas	Miles de US\$	US\$/Ton
Hong Kong	50	118	2.350
Total	50	118	

CUERO CURTIDO

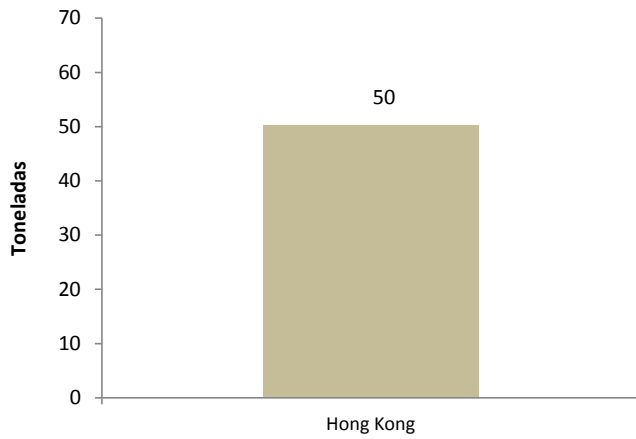
Países	Octubre 2015		
	Toneladas	Miles de US\$	US\$/Ton
Taiwan	1.475	1.721	1.166
China	1.130	3.543	3.135
Singapur	358	8.104	22.656
Hong Kong	353	4.773	13.518
Vietnam	346	777	2.243
Italia	335	672	2.008
Croacia	275	7.537	27.373
España	263	849	3.229
Estados Unidos	218	3.893	17.857
Reino Unido	128	1.246	9.739
Otros	558	9.780	-
Total	5.439	42.894	

CUERO PREPARADO

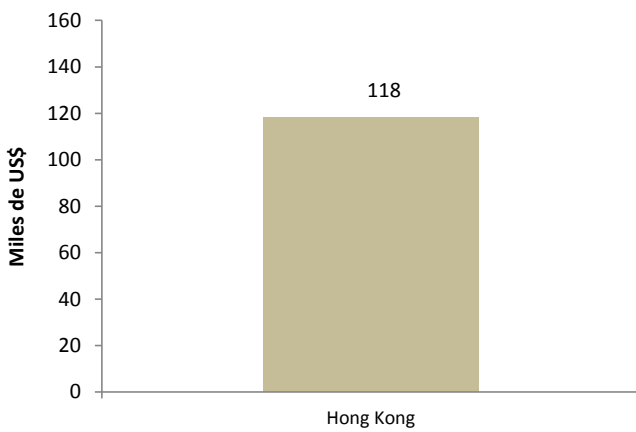
Países	Octubre 2015		
	Toneladas	Miles de US\$	US\$/Ton
Hong Kong	114	1.987	17.482
Croacia	68	2.319	34.195
Mexico	67	1.782	26.555
India	64	818	12.685
Estados Unidos	50	1.093	21.886
China	46	773	16.846
Singapur	39	1.041	26.876
España	22	208	9.407
Camboya (Ex Kampuchea)	21	454	21.236
Malasia	11	228	20.281
Otros	37	770	-
Total	539	11.473	



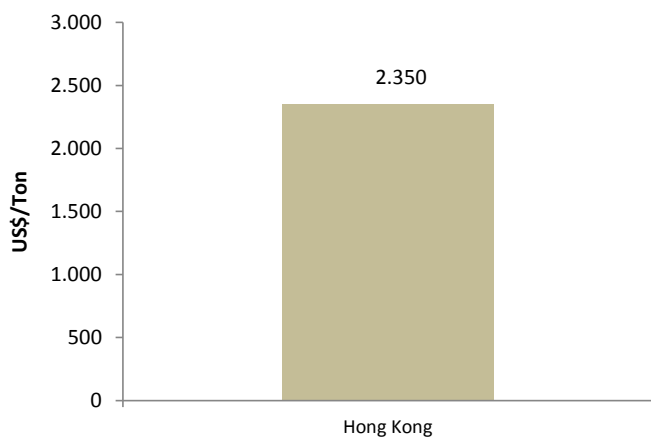
VOLUMEN EXPORTADO DE CUERO EN BRUTO POR PAÍS DESTINO 2015-10 (Toneladas)



VALOR EXPORTADO DE CUERO EN BRUTO POR PAÍS DESTINO 2015-10 (Miles de US\$)

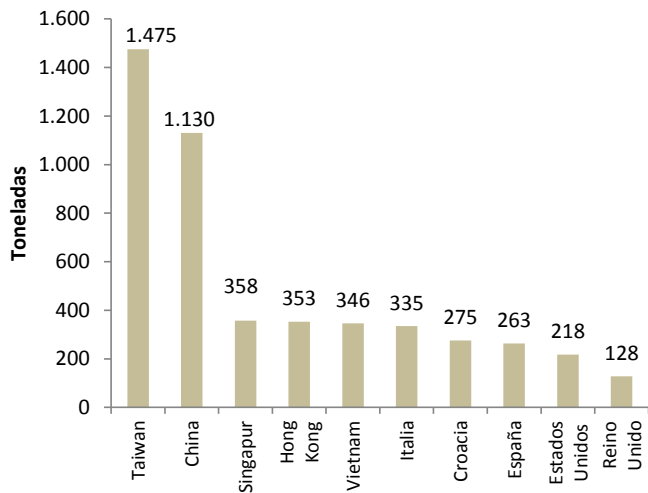


PRECIO DEL CUERO EN BRUTO POR PAÍS DESTINO 2015-10 (US\$/Ton)

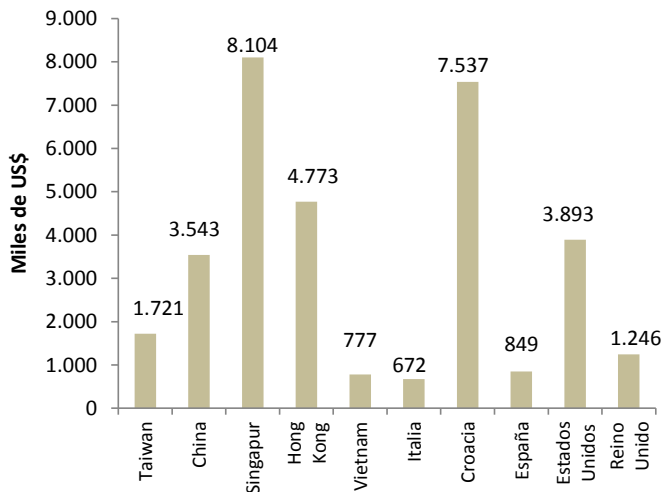




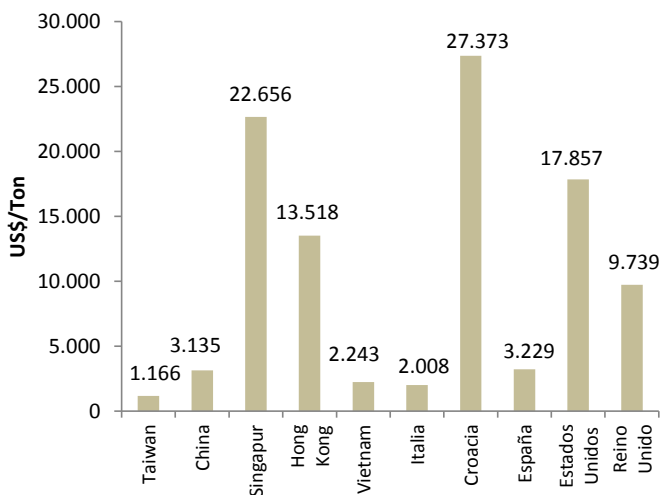
VOLUMEN EXPORTADO DE CUERO CURTIDO POR PAÍS DESTINO 2015-10 (Toneladas)



VALOR EXPORTADO DE CUERO CURTIDO POR PAÍS DESTINO 2015-10 (Miles de US\$)

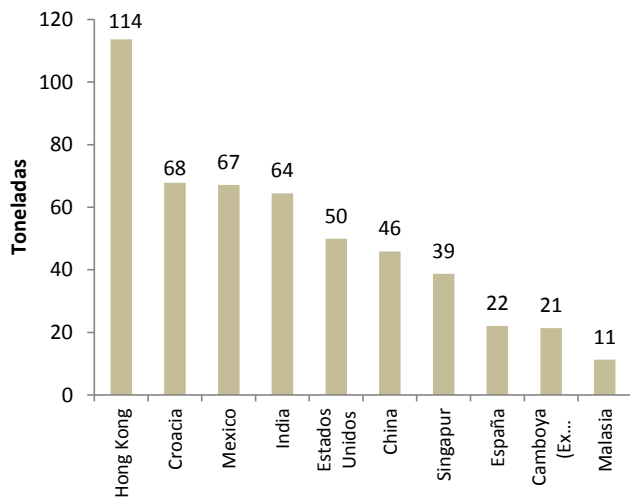


PRECIO DEL CUERO CURTIDO POR PAÍS DESTINO 2015-10 (US\$/Ton)

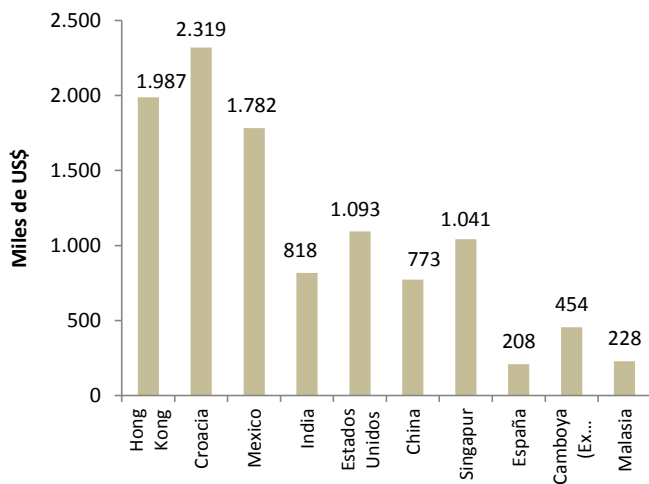




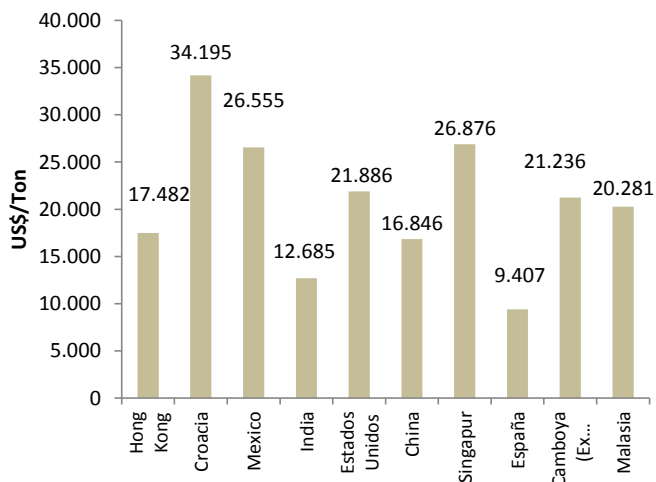
VOLUMEN EXPORTADO DE CUERO PREPARADO POR PAÍS DESTINO 2015-10 (Toneladas)



VALOR EXPORTADO DE CUERO PREPARADO POR PAÍS DESTINO 2015-10 (Miles de US\$)



PRECIO DEL CUERO PREPARADO POR PAÍS DESTINO 2015-10 (US\$/Ton)





DESTINO DE LOS CUEROS BOVINOS EXPORTADOS - ACUMULADO A OCTUBRE 2015

CUERO EN BRUTO

Países	Acumulado a Octubre 2015		
	Toneladas	Miles de US\$	US\$/Ton
Hong Kong	100	235	2.350
Portugal	15	22	1.500
Total	115	257	

CUERO CURTIDO

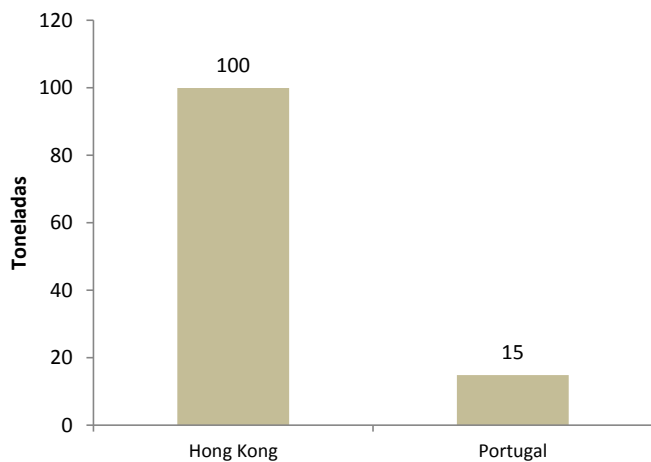
Países	Acumulado a Octubre 2015		
	Toneladas	Miles de US\$	US\$/Ton
China	21.463	67.763	3.157
Taiwan	11.229	16.758	1.492
Vietnam	10.681	20.786	1.946
Hong Kong	4.382	50.339	11.488
Estados Unidos	3.153	67.071	21.269
Singapur	2.711	63.527	23.433
Croacia	2.501	78.922	31.560
Italia	2.245	6.541	2.914
España	2.023	6.595	3.260
Tailandia	1.653	39.726	24.034
Otros	8.250	127.375	-
Total	70.292	545.404	

CUERO PREPARADO

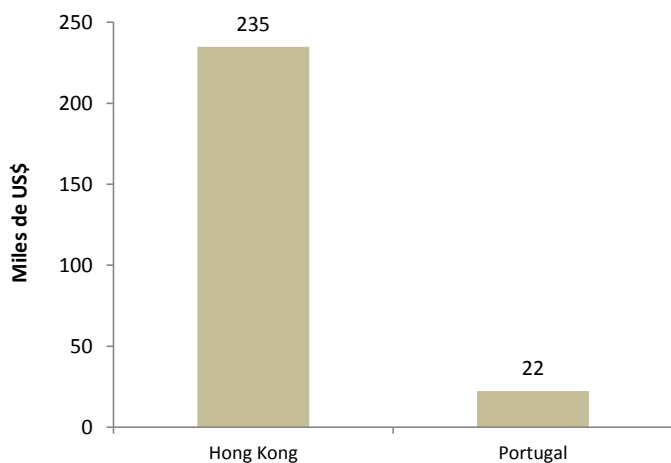
Países	Acumulado a Octubre 2015		
	Toneladas	Miles de US\$	US\$/Ton
Hong Kong	1.815	32.328	17.809
India	1.054	14.318	13.586
China	981	16.953	17.283
Estados Unidos	843	13.095	15.542
Mexico	697	21.150	30.338
Croacia	482	18.693	38.820
Vietnam	337	7.892	23.434
Taiwan	247	2.230	9.012
Singapur	221	5.130	23.203
Tailandia	187	4.125	22.001
Otros	1.135	20.111	-
Total	7.999	156.025	



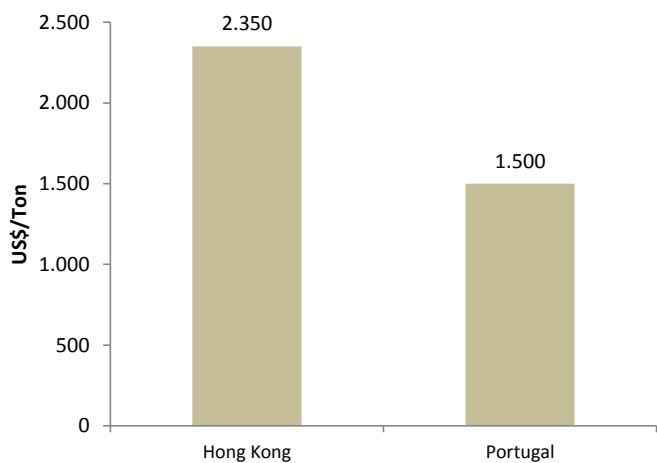
VOLUMEN EXPORTADO DE CUERO EN BRUTO POR PAÍS DESTINO (Toneladas)



VALOR EXPORTADO DE CUERO EN BRUTO POR PAÍS DESTINO (Miles de US\$)

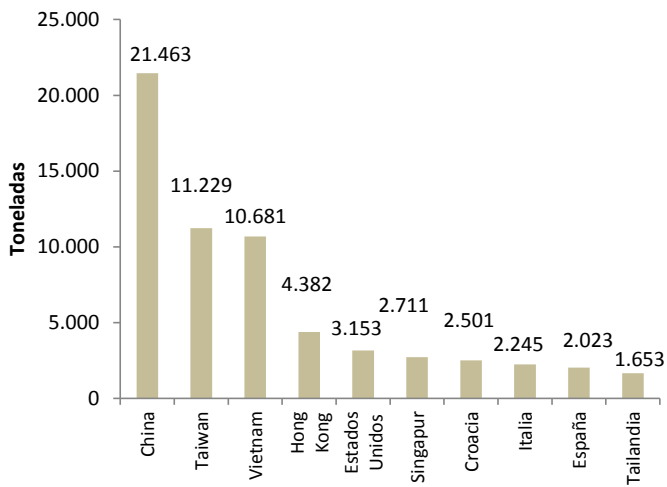


PRECIO DEL CUERO CURTIDO POR PAÍS DESTINO (US\$/Ton)

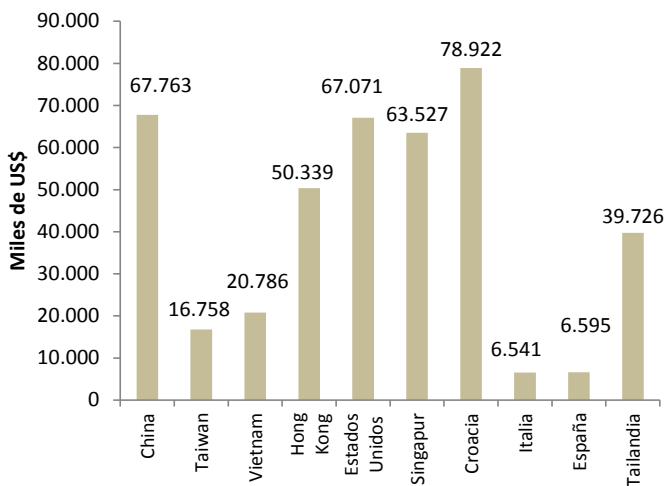




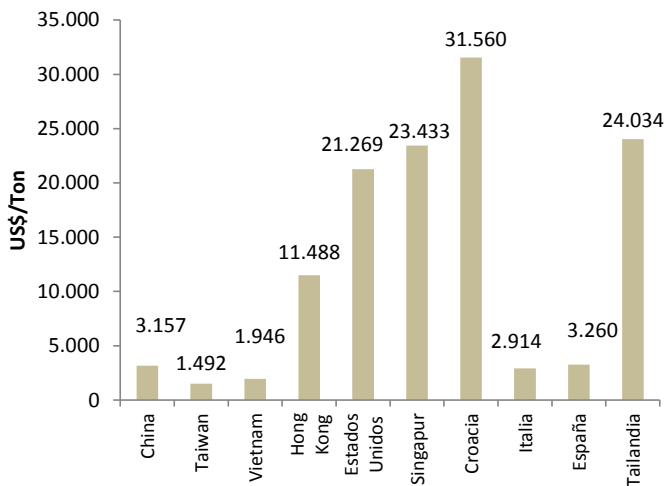
VOLUMEN EXPORTADO DE CUERO CURTIDO POR PAÍS DESTINO (Toneladas)



VALOR EXPORTADO DE CUERO CURTIDO POR PAÍS DESTINO (Miles de US\$)

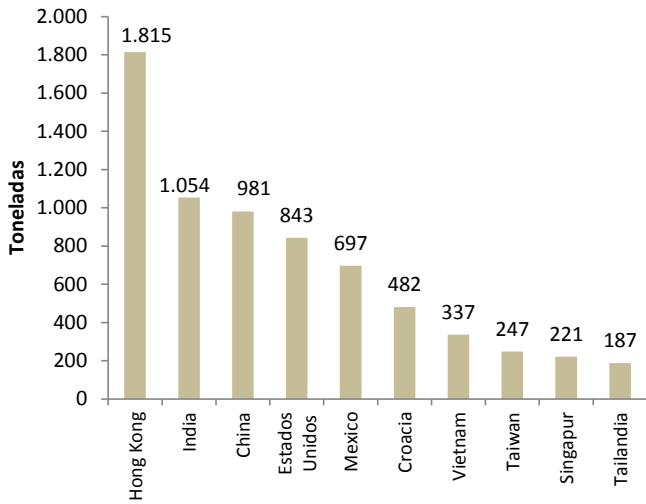


PRECIO DEL CUERO CURTIDO POR PAÍS DESTINO (US\$/Ton)

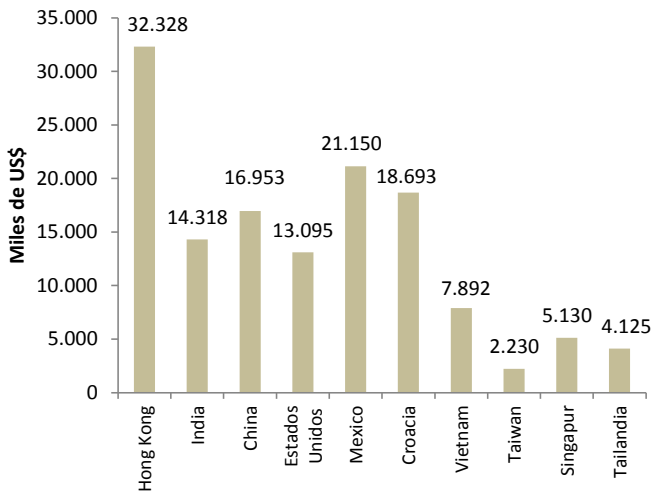




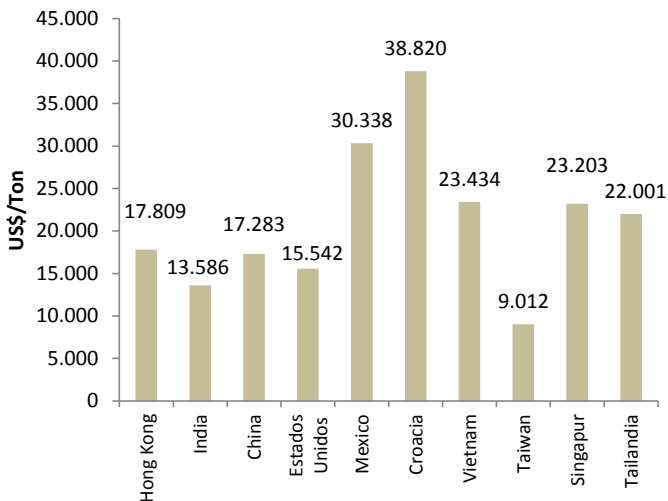
VOLUMEN EXPORTADO DE CUERO PREPARADO POR PAÍS DESTINO (Toneladas)



VALOR EXPORTADO DE CUERO PREPARADO POR PAÍS DESTINO (Miles de US\$)



PRECIO DEL CUERO PREPARADO POR PAÍS DESTINO (US\$/Ton)



Ing. Zoot. Luciana Suparo